

# PERFILES EPIDEMIOLÓGICOS COMUNALES 2025

Comuna

90 - Santa Elena

## 1.1 Análisis Medellín

Este tablero es una herramienta diseñada para apoyar el análisis, la planeación y la toma de decisiones en salud pública desde una perspectiva territorial. Su objetivo es facilitar la comprensión de las condiciones de salud, los determinantes sociales y los principales eventos que afectan a las comunidades en cada una de las comunas y corregimientos de Medellín.

## 1.2 Análisis comunal

## 2. Población

Incluye una batería de indicadores que permiten caracterizar aspectos demográficos, sociales, epidemiológicos y territoriales, así como identificar los principales retos y necesidades en salud de cada territorio. Su estructura integra información proveniente de registros oficiales como DANE, SIVIGILA, RUAF, los resultados del Análisis de Situación de Salud (ASIS) participativo actualizado con la voz de las comunidades, entre otros.

## 3. Eventos de Interés en Salud Pública

## 4. Nacimientos

El tablero está organizado por capítulos que incluyen:

### 5.1 Mortalidad Causas

- Datos poblacionales proyectados al 2025 con actualización post Covid-19
- Principales eventos de interés en salud pública
- Indicadores sobre nacimientos y características de la salud materna
- Características de la mortalidad
- Problemáticas priorizadas desde el análisis participativo comunitario
- Historial de inversiones del Presupuesto Participativo
- Ideas de proyectos de presupuesto participativo para la vigencia 2025
- Distribución territorial de las inversiones

### 5.2 Mortalidad Población

## 6. ASIS Participativo

Este instrumento busca fortalecer el enfoque territorial en salud, articulando el conocimiento técnico con el saber comunitario, y ofreciendo insumos clave para la formulación, implementación y seguimiento de políticas y estrategias que respondan a las realidades y particularidades de cada territorio

## 7. Presupuesto Participativo

### 7.1 Ideas de proyecto PP

### 7.2. Distribución Territorial PP







# Perfil de Salud Pública de Medellín: una ciudad que se transforma y se piensa desde sus territorios

Medellín es una ciudad profundamente diversa en su composición territorial, demográfica y social. El análisis detallado de los perfiles epidemiológicos de sus comunas y corregimientos permite identificar patrones comunes, expresiones propias de cada territorio y transformaciones sociales que configuran nuevos desafíos para la salud pública y la gestión territorial.

**Composición poblacional - una ciudad en transición demográfica:** La mayoría de las comunas presenta una predominancia de personas adultas jóvenes, junto a una creciente proporción de personas mayores, lo que confirma la transición demográfica hacia el envejecimiento poblacional. Esta tendencia es más visible en comunas como Laureles–Estadio, La Candelaria y El Poblado, mientras que corregimientos como San Sebastián de Palmitas y Santa Elena conservan estructuras más juveniles. Esta diversidad demográfica invita a repensar los servicios de salud desde un enfoque de curso de vida, que contemple el cuidado integral en todas las etapas y reconozca las especificidades de cada territorio.

**Eventos de interés en salud pública - expresiones de las dinámicas territoriales:** A nivel distrital, los eventos más notificados corresponden a violencia intrafamiliar y de género, infecciones respiratorias agudas, tuberculosis, agresiones por animales potencialmente transmisores de rabia e intentos de suicidio. Estas manifestaciones no solo responden a condiciones de salud, sino que también reflejan determinantes sociales como el hacinamiento, la pobreza, las desigualdades en el acceso a servicios, la contaminación ambiental y la fragmentación de los lazos comunitarios. Su abordaje requiere una lectura sensible al contexto y acciones articuladas con los actores locales.

**Salud sexual, reproductiva y embarazo adolescente - trayectorias diversas y necesidades compartidas:** Territorios como Popular, Santa Cruz, Manrique, Villa Hermosa y San Javier presentan condiciones que requieren especial atención en salud sexual y reproductiva, con presencia de embarazos en adolescentes, escolaridad interrumpida en gestantes, controles prenatales insuficientes y vínculos conyugales informales. En los corregimientos de San Antonio de Prado, Altavista y San Cristóbal también se evidencian maternidades tempranas en escenarios de baja protección social y acceso limitado a educación integral en sexualidad. Estas realidades refuerzan la necesidad de estrategias territoriales diferenciadas, construidas desde el diálogo entre los saberes institucionales y comunitarios, que promuevan la autonomía, el cuidado, la equidad y el acceso a servicios con enfoque de derechos.

**Mortalidad - expresiones del cuidado pendiente:** En Medellín, las causas más frecuentes de muerte corresponden a enfermedades crónicas no transmisibles como afecciones cardiovasculares, neoplasias y enfermedades respiratorias, sin dejar de lado la presencia de causas externas y enfermedades transmisibles. También se observan muertes en edades tempranas, incluyendo eventos perinatales, que reflejan trayectorias de vida marcadas por condiciones de vulnerabilidad. En comunas como Manrique, Doce de Octubre, San Javier y Villa Hermosa, estas causas se combinan con expresiones de inequidad social y acceso limitado a servicios de salud. En los corregimientos rurales, aunque se registran menos defunciones, persisten causas prevenibles en poblaciones jóvenes y adultas, lo cual evidencia brechas acumuladas. La coexistencia de múltiples causas de mortalidad y su distribución a lo largo del ciclo vital refuerzan la necesidad de respuestas territoriales integrales que fortalezcan el acceso oportuno a servicios, el cuidado comunitario y la promoción de la salud en todos los momentos de la vida.

**Salud mental - una demanda común en clave comunitaria:** La salud mental se posiciona como una de las principales inquietudes expresadas desde los territorios. Situaciones como el estrés, el aislamiento, el consumo de sustancias psicoactivas y la pérdida de vínculos sociales afectan a personas de todas las edades. La salud mental no es solo una expresión de malestar, sino también una dimensión central del bienestar colectivo. Las comunidades también visibilizan problemáticas emergentes como el consumo normalizado en jóvenes, las violencias basadas en género, la inseguridad vial y el deterioro ambiental. Estos escenarios exigen respuestas sensibles, sostenidas y construidas desde el reconocimiento mutuo entre lo institucional y lo comunitario.

**Participación comunitaria y presupuesto participativo - diálogo, cuidado y construcción colectiva:** El ejercicio participativo en salud permitió no solo reconocer los retos que habitan en cada territorio, sino también visibilizar propuestas y apuestas comunitarias para transformarlos. Iniciativas orientadas al autocuidado, la salud mental, la prevención de adicciones, el fortalecimiento de redes de apoyo y el acompañamiento a personas cuidadoras emergen como expresiones vivas de participación con sentido. En este marco, el presupuesto participativo se consolida como una herramienta de planificación territorial, salud pública y democracia local, donde las voces de la comunidad trazan caminos de bienestar común y dignidad compartida.





# ANÁLISIS GENERAL

Comuna

90 - Santa Elena

## Composición Demográfica

Santa Elena es un corregimiento con predominancia rural, aunque algunas zonas presentan procesos de urbanización. La población está distribuida de manera equilibrada entre hombres y mujeres, con una proporción significativa de adultos y personas mayores. Esta configuración demanda un modelo de atención integral con enfoque diferencial rural, accesible y culturalmente pertinente para abordar las necesidades específicas del territorio.

## Eventos de Interés en Salud Pública

Durante el último año, los eventos más reportados fueron violencia intrafamiliar y de Los principales eventos que afectan la salud colectiva son la violencia de género e intrafamiliar, agresiones por animales potencialmente transmisores de rabia, dengue, enfermedades huerfanas - raras e intento de suicidio. Estas situaciones reflejan desafíos importantes para la salud pública del territorio, relacionados con aspectos como la salud mental, la convivencia, el bienestar ambiental, la prevención de enfermedades infecciosas y la promoción de entornos protectores. Se hace necesario fortalecer las redes comunitarias, garantizar el acceso oportuno a servicios de salud, y avanzar en estrategias integrales que respondan a las realidades sociales y culturales de cada territorio.

## Salud Sexual, Reproductiva y Embarazo Adolescente

En el corregimiento Santa Elena los nacimientos se concentran en mujeres jóvenes con trayectorias educativas diversas, algunas de ellas sin un vínculo conyugal formal y con acceso mixto a servicios de salud. Aunque la mayoría de las gestantes accede a controles prenatales y presenta afiliación al sistema de salud, persisten embarazos en adolescentes y situaciones que reflejan ciertos desafíos en el acompañamiento integral del proceso gestante. Estas realidades rurales invitan a fortalecer estrategias comunitarias que promuevan la educación integral en sexualidad, garanticen la proximidad de los servicios y acompañen de manera respetuosa y cercana a las mujeres del territorio en el ejercicio pleno de sus derechos sexuales y reproductivos.

## Mortalidad

En Santa Elena, la mortalidad está encabezada por enfermedades del sistema circulatorio, neoplasias y enfermedades crónicas no transmisibles, acompañadas por una presencia menor de causas externas y afecciones perinatales. Aunque la mayoría de las defunciones se concentra en personas mayores, también hay registros en edades más tempranas, lo que invita a reconocer desigualdades acumuladas a lo largo del curso de vida. La distribución por régimen de aseguramiento evidencia una presencia significativa del régimen subsidiado, lo que sugiere posibles barreras estructurales en el acceso oportuno a servicios de salud. Esta realidad resalta la necesidad de fortalecer estrategias de promoción, prevención y cuidado integral, con un enfoque territorial y comunitario que dialogue con la ruralidad y las formas propias de vida en Santa Elena.

## Problemáticas Priorizadas por la Comunidad (ASIS Participativo)

La comunidad de Santa Elena identificó como principales preocupaciones la limitada oferta de servicios de urgencias y rehabilitación, el aumento de afectaciones en salud mental como ansiedad, depresión e intentos de suicidio, y el incremento en el consumo de sustancias psicoactivas, especialmente en jóvenes. También señalaron como problemáticas frecuentes las infecciones respiratorias por exposición a agroquímicos y contaminación, las enfermedades crónicas asociadas al sedentarismo y la inseguridad alimentaria, y los accidentes de tránsito y laborales, especialmente en zonas rurales. Estas situaciones reflejan la necesidad de ampliar la atención en salud mental, prevenir enfermedades respiratorias y crónicas, y fortalecer la seguridad vial y laboral en el territorio.

## Inversión en Salud con Recursos de Presupuesto Participativo

Entre 2020 y 2025, Santa Elena ha invertido más de \$3.416 millones en salud mediante presupuesto participativo. La inversión ha estado orientada al fortalecimiento de la salud mental (Escuchaderos, Centros de Escucha y SSR), salud bucal y visual, promoción de estilos de vida saludables (EVS y MTQS), atención a personas con discapacidad, prevención de infecciones de transmisión sexual, prevención de violencias sexuales, adherencia al tratamiento de tuberculosis y supervisión técnica mediante interventoría. También se incluyen acciones en salud laboral y comunitaria.

## Ideas de Proyecto 2026

Las propuestas para 2026 buscan continuar con acciones que respondan a las problemáticas más sentidas del corregimiento. Se priorizan estrategias de salud emocional y familiar con Familias Fuertes y Resilientes, promoción del autocuidado con EVS y MTQS, salud oral y visual, acompañamiento a personas con discapacidad, prevención del consumo de SPA, ITS y violencia sexual,



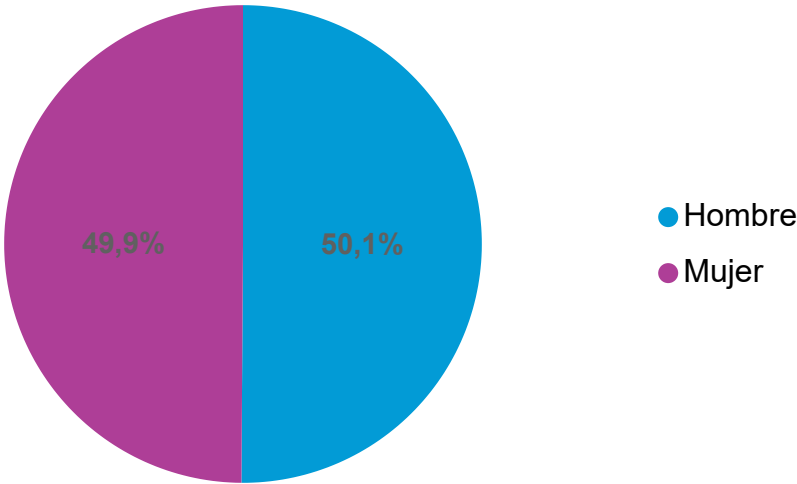
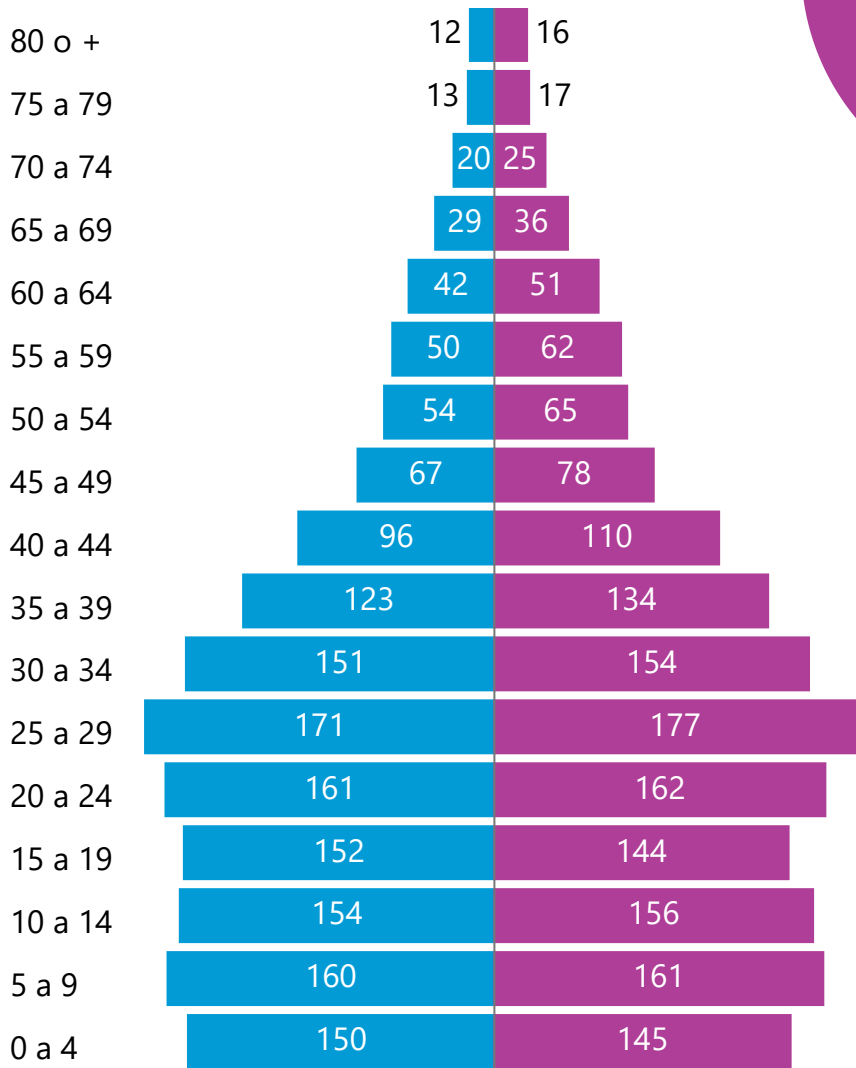
24.891

Hombres

Mujeres

12.472

12.419



Curso de vida	Total	%
1. Primera infancia (0-5 años)	1.994	8,01%
2. Infancia (6-11 años)	2.201	8,84%
3. Adolescencia (12-17 años)	2.206	8,86%
4. Juventud (18-28 años)	4.773	19,18%
5. Adultez (29 a 59 años)	10.559	42,42%
6. Persona mayor (60 años o más)	3.158	12,69%
Total	24.891	100,00%

Hombres - Mujeres





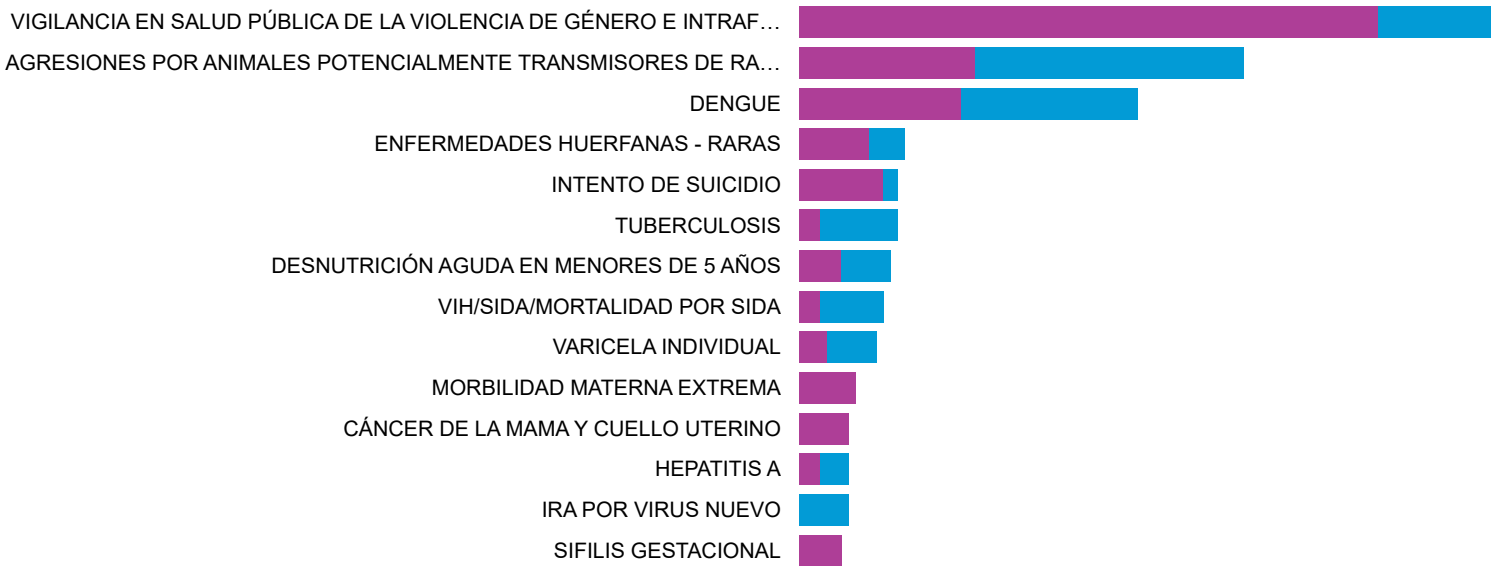
# EVENTOS DE INTERÉS EN SALUD PÚBLICA

Comuna

90 - Santa Elena

sexo Evento	F		M		Total	
	Total	%	Total	%	Total	%
VIGILANCIA EN SALUD PÚBLICA DE LA VIOLENCIA DE GÉNERO E INTRAFAMILIAR	82	22,97%	16	4,48%	98	27,45%
AGRESIONES POR ANIMALES POTENCIALMENTE TRANSMISORES DE RABIA	25	7,00%	38	10,64%	63	17,65%
DENGUE	23	6,44%	25	7,00%	48	13,45%
ENFERMEDADES HUERFANAS - RARAS	10	2,80%	5	1,40%	15	4,20%
INTENTO DE SUICIDIO	12	3,36%	2	0,56%	14	3,92%
TUBERCULOSIS	3	0,84%	11	3,08%	14	3,92%
DESNUTRICIÓN AGUDA EN MENORES DE 5 AÑOS	6	1,68%	7	1,96%	13	3,64%
VIH/SIDA/MORTALIDAD POR SIDA	3	0,84%	9	2,52%	12	3,36%
VARICELA INDIVIDUAL	4	1,12%	7	1,96%	11	3,08%
MORBILIDAD MATERNA EXTREMA	8	2,24%			8	2,24%
CÁNCER DE LA MAMA Y CUELLO UTERINO	7	1,96%			7	1,96%
HEPATITIS A	3	0,84%	4	1,12%	7	1,96%
IRA POR VIRUS NUEVO			7	1,96%	7	1,96%
SIFILIS GESTACIONAL	6	1,68%			6	1,68%
INTOXICACIONES			5	1,40%	5	1,40%
DEFECTOS CONGENITOS	2	0,56%	2	0,56%	4	1,12%
MALARIA	3	0,84%	1	0,28%	4	1,12%
ENFERMEDAD TRANSMITIDA POR ALIMENTOS O AGUA (ETA)	1	0,28%	2	0,56%	3	0,84%
ESI - IRAG (VIGILANCIA CENTINELA)			3	0,84%	3	0,84%
IAD - INFECCIONES ASOCIADAS A DISPOSITIVOS - INDIVIDUAL	2	0,56%			2	0,56%
LEISHMANIASIS CUTANEA			2	0,56%	2	0,56%
LEPTOSPIROSIS	2	0,56%			2	0,56%
PAROTIDITIS	2	0,56%			2	0,56%
ACCIDENTES POR OTROS ANIMALES VENENOSOS			1	0,28%	1	0,28%
DENGUE GRAVE			1	0,28%	1	0,28%
EVENTO INDIVIDUAL SIN ESTABLECER			1	0,28%	1	0,28%
HEPATITIS B, C Y COINFECCIÓN HEPATITIS B Y DELTA	1	0,28%			1	0,28%
INFECCION RESPIRATORIA AGUDA GRAVE IRAG INUSITADA	1	0,28%			1	0,28%
Total	207	57,98%	150	42,02%	357	100,00%

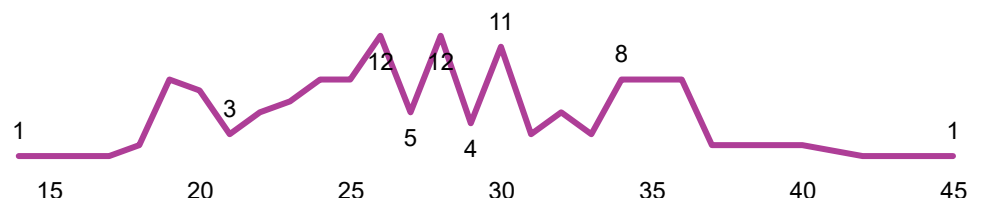
sexo ● F ● M







## 90 - Santa Elena







# MORTALIDAD

Comuna

90 - Santa Elena

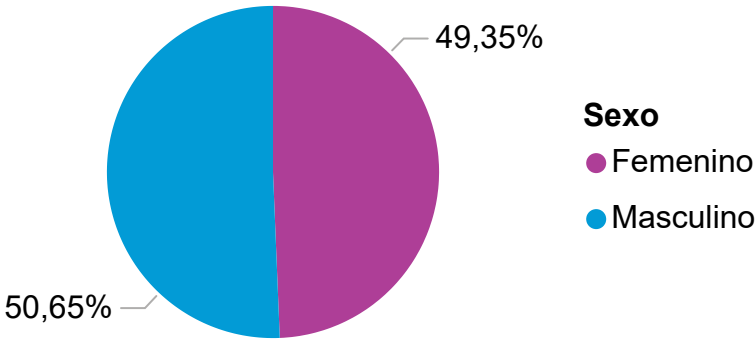
Grandes causas

Todas

Grupo OPS

	Total	%
Enfermedades del sistema circulatorio	23	29,87%
Todas las demas enfermedades	23	29,87%
Neoplasias (Tumores)	22	28,57%
Causas externas	4	5,19%
Enfermedades Transmisibles	4	5,19%
Ciertas afecciones originadas en el periodo perinatal	1	1,30%
Total	77	100,00%

81  
Total defunciones



Subgrupo

	Total	%
Enfermedades isquemicas del corazon	13	16,05%
Enfermedades del sistema urinario	6	7,41%
Enfermedades cronicas de las vias respiratorias inferiores	5	6,17%
Resto de enfermedades del sistema digestivo	4	4,94%
Tumor maligno de la traquea, los bronquios y pulmon	4	4,94%
Cirrosis y ciertas otras enfermedades cronicas del higado	3	3,70%
Enfermedad cardiopulmonar, enfermedades de la circulacion pulmonar y otras formas de enfermedad del corazon	3	3,70%
Enfermedades hipertensivas	3	3,70%
Lesiones auto infligidas intencionalmente	3	3,70%
Resto de ciertas afecciones originadas en el periodo perinatal	3	3,70%
Tumor maligno de los organos digestivos y del peritoneo, excepto estomago y colon	3	3,70%
Diabetes mellitus	2	2,47%
Enfermedades cerebrovasculares	2	2,47%
Feto y recién nacido afectados por complicaciones obstetricas y traumatismo del nacimiento	2	2,47%
Infecciones respiratorias agudas	2	2,47%
Las demas enfermedades del sistema circulatorio	2	2,47%
Resto de tumores malignos de otras localizaciones y de las no especificadas	2	2,47%
Tumor maligno de la mama de la Mujer	2	2,47%
Tumor maligno de la prostata	2	2,47%
Total	81	100,00%





# MORTALIDAD

Comuna

90 - Santa Elena

Grandes causas

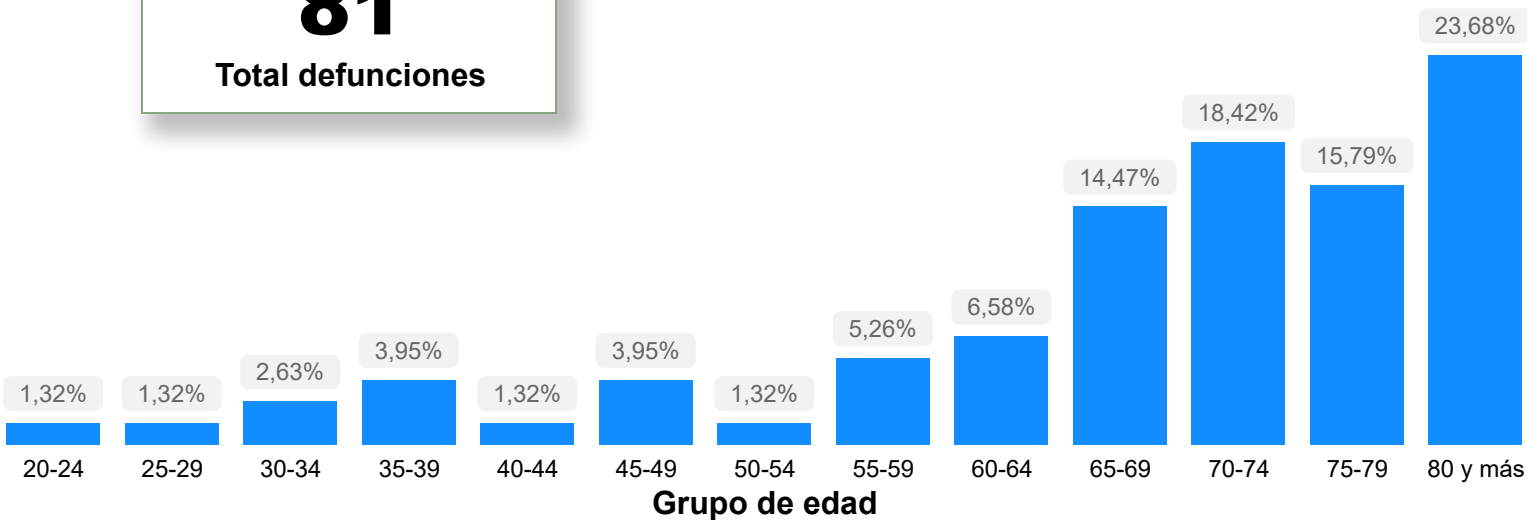
Todas

Subgrupo

Todas

81

Total defunciones



Seguridad social

Subsidiado

50,62%

Contributivo

38,27%

Sin información

6,17%

No asegurado

4,94%





# RESULTADOS DEL ANÁLISIS DE SITUACIÓN DE SALUD PARTICIPATIVO

Comuna

90 - Santa Elena

Priorización	Categoría	Descripción de la problemática
1	Complicaciones del estado de salud debido a la falta de oferta en servicios para la atención oportuna	Complicaciones del estado de salud debido a la falta de oferta en servicios para la atención oportuna de urgencias y eventos críticos, así como a las dificultades de acceso a servicios de detección temprana, atención, tratamiento y rehabilitación en el corregimiento.
2	Salud Mental	Incremento de las alteraciones que afectan la salud mental como la ansiedad, depresión el estrés el intento de suicidio y trastornos psiquiátricos debido a falta de orientación y de elementos propios, así como a la oferta insuficiente para la atención en servicios de psicología, a la cobertura insuficiente de los programas de presupuesto participativo y falta de continuidad de los programas priorizados por presupuesto participativo, a la ludopatía, al consumo excesivo de alcohol y sustancias psicoactivas, a las dificultades económicas, a la falta de acompañamiento, a las condiciones de empleabilidad en la informalidad sin garantía de prestaciones sociales.
3	Consumo de sustancias psicoactivas	Incremento en el consumo de sustancias psicoactivas impulsado por factores culturales de iniciación temprana por presión social, por la amplia oferta debido a la disponibilidad de auto cultivos, a falta de oferta para la ocupación del tiempo libre, y actividades lúdico recreativas y de sano esparcimiento y al trabajo infantil.
4	Infección Respiratoria Aguda (IRA)	Incremento en las enfermedades respiratorias debido al cambio climático por contaminación ambiental, a la exposición de productos químicos en las labores de campo y a las secuelas del Covid-19
5	Enfermedades crónicas no transmisibles	Incremento en las enfermedades crónicas no transmisibles como el cáncer, la hipertensión, la diabetes y la obesidad debido a la inseguridad alimentaria y nutricional, los hábitos alimenticios inadecuados, el sedentarismo y a la falta de oferta de programas descentralizados de educación y promoción de estilos de vida saludables.
6	Accidentes de tránsito	Incremento de accidentes de tránsito por falta de señalización, el incremento poblacional y del parque automotriz en el corregimiento, a las vías que se encuentran en mal estado, a la falta de consciencia ciudadana e inteligencia vial, a la tenencia no responsable de mascotas, y a la falta de educación vial y controles institucionales.
7	Accidentes laborales	Incremento de accidentes con herramientas en actividades laborales y de campo por falta de educación en seguridad y salud en el trabajo y uso y accesibilidad a elementos de protección.

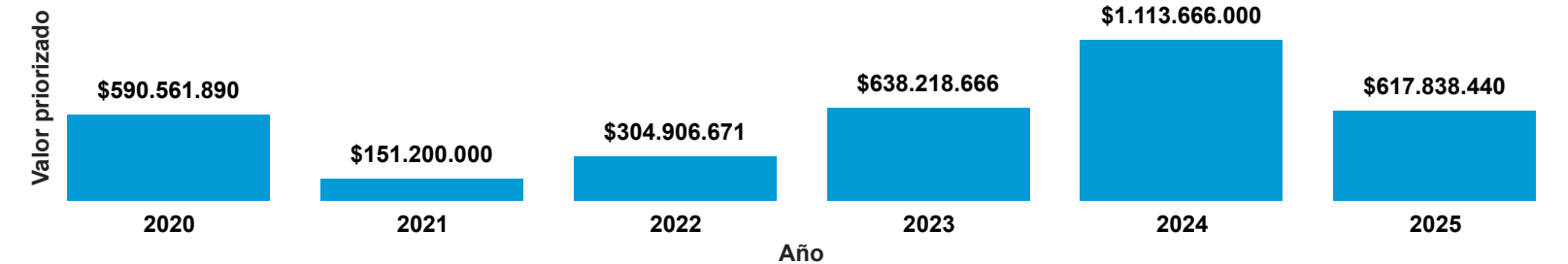


PRESUPUESTO PARTICIPATIVO

Comuna

90 - Santa Elena

Valor priorizado por Año



Inversión total por estrategia y año

Estrategia	2020	2021	2022	2023	2024	2025	Total
Familias Fuertes Y Resilientes	\$88.697.650			\$298.463.459	\$339.000.000	\$0	\$726.161.109
Salud Oral -Ortodoncia Preventiva E Interceptiva	\$67.410.000		\$256.314.240	\$142.278.557	\$133.290.000	\$0	\$599.292.797
Mtqs_ Medellín Te Quiere Saludable						\$479.277.751	\$479.277.751
Centro De Escucha Spa	\$67.410.000	\$75.600.000		\$86.400.000	\$96.000.000	\$98.141.351	\$423.551.351
Salud Oral-Prtesis Dental	\$48.535.200		\$48.592.431		\$216.000.000	\$0	\$313.127.631
Salud Visual	\$132.123.600			\$67.595.850	\$61.600.000	\$0	\$261.319.450
Estilos De Vida Saludable	\$77.093.500				\$164.026.000		\$241.119.500
Vacunación Neumococo				\$43.480.800	\$43.750.000	\$0	\$87.230.800
Entorno Educativo	\$84.262.500						\$84.262.500
Centro De Escucha Ssr		\$75.600.000				\$0	\$75.600.000
Realizar Campaña De Prevención De Violencias Sexuales En Instituciones Educativas					\$60.000.000		\$60.000.000
Interventoria						\$40.419.338	\$40.419.338
Servicios Amigables	\$25.029.440						\$25.029.440
Total	\$590.561.890	\$151.200.000	\$304.906.671	\$638.218.666	\$1.113.666.000	\$617.838.440	\$3.416.391.667

Beneficiarios proyectados por estrategia y año

Estrategia	2021	2022	2023	2024	2025
Centro De Escucha Spa	1		1	1	800
Centro De Escucha Ssr	1				0
Estilos De Vida Saludable				400	
Familias Fuertes Y Resilientes			100	100	0
Mtqs_ Medellín Te Quiere Saludable					1500
Realizar Campaña De Prevención De Violencias Sexuales En Instituciones Educativas				400	
Salud Oral -Ortodoncia Preventiva E Interceptiva		320	150	100	0
Salud Oral-Prtesis Dental		96		200	0
Salud Visual			250	200	0
Vacunación Neumococo			300	350	0





# IDEAS DE PROYECTO PRESUPUESTO PARTICIPATIVO 2026

Comuna

90 - Santa Elena

Idea de Proyecto	Actividad	Unidad de Medida	Cantidad mínima a ejecutar	Cantidad de beneficiarios a impactar
Desarrollar y ampliar la oferta de brigadas de salud orientadas a la atención de la población con discapacidad en las diferentes veredas del Corregimiento de Santa Elena	A) Familias cuidadoras de tus capacidades: Acciones de información educación y comunicación para la salud en el entorno hogar a las familias que tienen integrantes con discapacidad	A) Persona B) Unidad	A) 80 B) 1	A) 80 B) NA
	B)Interventoría Integral: Verificación en los componentes técnico, jurídico, financiero y administrativo de la ejecución de las actividades de los contratos financiados con recursos del presupuesto participativo.			
Descentralización de los programas para el adulto mayor a través de nodos y franjas en el corregimiento de Santa Elena	A) Estilos de Vida Saludable (EVS): Generar espacios de reflexión individual y colectiva en torno a la adopción de los 7 hábitos y estilos de vida saludable.	A) Unidad/grupos	A) 9 B) 1	A) 445 B) 500 familias aprox
	B) Medellín Te Quiere Saludable (MTQS): Actividades de promoción de la salud y prevención de la enfermedad realizadas por un equipo básico de salud para la atención integral de la población en el marco del Modelo de Atención Integral Territorial.	B) Unidad/equipo básico	C) 80 D) 1	C) 80 D) 500 aprox
	C) Familias cuidadoras de tus capacidades: Acciones de información educación y comunicación para la salud en el entorno hogar a las familias que tienen integrantes con discapacidad	E) 100 C) Persona	F) 1	E) 100 F) 500
	D) Prevención de Adicciones en Adolescente y Jóvenes (Centro de Escucha-Sustancias Psicoactivas): Conjunto de procedimientos en salud mental donde se hace prevención del consumo de psicoactivos, ludopatía, otras adicciones	D) CE E) Familias	G) 300	G) 300
	E) Familias Fuertes y Resilientes - (FFR): Estrategia para incidir de manera positiva en hábitos y conductas protectoras, desde una construcción sociocultural con énfasis en la cultura del cuidado, la convivencia, la prevención de formas de violencia para la promoción de la salud mental en el entorno familiar	F) Unidad G) Persona	H) 200 I) 100	H) 200 I) 100
	F) Escuchaderos (Salud Mental): Puntos de acompañamiento en salud mental por parte de profesionales en Psicología que se ubican en instituciones públicas y privadas o espacios comunitarios para desarrollar actividades de información, orientación e intervención breve en salud mental.	H) Persona I) Persona	J) 300 K) 30	J) 300 K) 30
	G) Salud Visual: Acciones de promoción y prevención en salud visual a personas mayores de 13 años, con evaluación optométrica, entrega de lentes y monturas.	L) 1 J) Persona	L) 1000	L) 1000
	H) Salud oral - Prótesis dentales: Acciones de rehabilitación de la función masticatoria con la adaptación o instalación de tres (3) tipos de prótesis dentales removibles (acrílica, metálica y total).	M) 400 K) Persona	M) 400	M) 400
	I) Salud oral- Ortodoncia Preventiva e interceptiva:	N) 300 L) CE	N) 300	N) 300
		O) 1 M) Persona	O) 1	O) 250
		P) 1 N) Persona	P) 1	P) NA





# DISTRIBUCIÓN TERRITORIAL DEL PRESUPUESTO PARTICIPATIVO

Comuna

90 - Santa Elena

## Microcuenca

Distribución Territorial

DISTRIBUCION	NUMERO	BARRIOS
Microcuenca	Piedras Blancas	Piedra Gorda, Mazo, Barro Blanco
Microcuenca	Santa Elena	El Cerro, El Llano, Parte Central, El Placer, Piedra Gorda, Media Luna
Microcuenca	Zona Nororiental	Piedras Blancas
Microcuenca	Zona Suroriental	Las Palmas

